

PLAN DE PREVENTION

Description de l'opération : **MISE EN PROPRETE DES LOCAUX ET DE LA VITRERIE**

Entreprise Utilisatrice

XXXX

Lieux D'intervention : voir

Date début du contrat :

XXXX

Durée de l'opération :

5h00 – 20h00

(arrivée du premier agent, départ du dernier agent)

L'interlocuteur XXXX

Nom : XXXX

Tél. : XXXX

Fonction : Chef d'agence




Fax : XXXX

| Noms des E.E. et leurs s/s traitants | Effectif Prévu | Type d'activité | Nom du responsable De l'opération | Adresse : (Téléphone + Fax) | Plage horaires de travail | Durée Des travaux |
|--------------------------------------|-------------------|--|-----------------------------------|-----------------------------|---------------------------|-----------------------------------|
| XXXX | Environ 43 agents | NETTOYAGE DES LOCAUX ET DE LA VITRERIE | XXXX | XXXX | 5h00 – 20h00 | En fonction des postes de travail |




DESCRIPTION DES PHASES DE L'OPERATION, DES RISQUES, DES INTERFERENCES ET MOYENS DE PREVENTION

| Secteur d'intervention | Phase de travaux réalisée par EE | Risques identifiés interférences | Mesures de prévention | | Pictogramme et/ou documents associés |
|------------------------|----------------------------------|--|---|----|--------------------------------------|
| | | | EE | EU | |
| A. Tous services | 1) Tous travaux | Non connaissance des risques liés au poste | Tout poste de travail fait l'objet d'une fiche de poste avec une rubrique spécifique de sécurité signé par l'agent Mise à disposition et respect des consignes des fiches de données de sécurité | | |


DESCRIPTION DES PHASES DE L'OPERATION, DES RISQUES, DE INTERFERENCES ET MOYENS DE PREVENTION

| Secteur d'intervention | Phase de travaux réalisée par EE | Risques identifiés interférences | Mesures de prévention | | Pictogramme et/ou documents associés |
|------------------------|---|---|--|---|--|
| | | | EE | EU | |
| A. Tous services | 2) Utilisation des produits d'entretien | <p>Allergie cutanée</p> <p>Inhalation de produits</p> <p>Ingestion de produit</p> | <p>Port systématique de gants de protection</p> <p>Privilégier l'application par contact du produit à sa pulvérisation</p> <p>Port de masque en cas de pulvérisation importante et évacuation du local des personnes non protégées</p> <p>Aérer le local au maximum</p> <p>Ne jamais identifier un produit en respirant</p> <p>Se laver les mains avant d'ingérer une substance consommable ou de fumer</p> <p>Ne pas boire les produits</p> | <p>Aérer le local au maximum</p> <p>Ne jamais identifier un produit en respirant</p> <p>Se laver les mains avant d'ingérer une substance consommable ou de fumer</p> <p>Ne pas boire les produits</p> |    |

DESCRIPTION DES PHASES DE L'OPERATION, DES RISQUES, DES INTERFERENCES ET MOYENS DE PREVENTION

| Secteur d'intervention | Phase de travaux réalisée par EE | Risques identifiés interférences | Mesures de prévention | | Pictogramme et/ou documents associés |
|------------------------|---|---|--|----|---|
| | | | EE | EU | |
| A. Tous services | 2) Utilisation des produits d'entretien | <p>Pulvériser un produit non prévu à cet effet</p> <p>Projection oculaire</p> <p>Utilisation des produits par des patients ou visiteurs</p> <p>Risque environnemental</p> | <p>Respecter les instructions du fabricant par rapport au mode d'application</p> <p>Port de lunette en cas de pulvérisation importante et/ou en hauteur</p> <p>Préparation des produits dans le local ménage</p> <p>Rangement des produits après usage dans un local fermé</p> <p>Produits sous surveillance de l'agent d'entretien lors de leur utilisation</p> <p>Présence d'une étiquette fonctionnelle sur chaque récipient</p> <p>Vérifier l'acceptabilité dans les égouts par la fiche de donnée de sécurité</p> | |    |

DESCRIPTION DES PHASES DE L'OPERATION, DES RISQUES, DES INTERFERENCES ET MOYENS DE PREVENTION

| Secteur d'intervention | Phase de travaux réalisée par EE | Risques identifiés interférences | Mesures de prévention | | Pictogramme et/ou documents associés |
|------------------------|---|--|--|--|---|
| | | | EE | EU | |
| A. Tous services | 3) Utilisation d'un appareil électrique | Risque d'électrisation et d'électrocution par contact direct ou indirect | <p>Vérification au moins annuelle de l'état du matériel électrique par un responsable de Propriex.</p> <p>Vérification par l'agent du bon état du matériel avant chaque utilisation</p> <p>Ne pas utiliser d'appareil électrique dont le câble est dénudé</p> <p>Vérifier l'état des prises électriques avant branchement</p> <p>Ne pas manipuler la prise électrique avec des gants ou des mains mouillées</p> <p>Toujours débrancher l'appareil avant toute intervention technique</p> | <p>Ligne d'alimentation protégée 30 mA maximum sur toute nouvelle installation</p> <p>En cas d'absence d'une ligne protégée, mettre en place un disjoncteur différentiel</p> |  |


DESCRIPTION DES PHASES DE L'OPERATION, DES RISQUES, DES INTERFERENCES ET MOYENS DE PREVENTIO

| Secteur d'intervention | Phase de travaux réalisée par EE | Risques identifiés interférences | Mesures de prévention | | Pictogramme et/ou documents associés |
|------------------------|--|---|--|--|---|
| | | | EE | EU | |
| A. Tous services | 3) Utilisation d'un appareil électrique | Risque d'électrisation et d'électrocution par contact direct ou indirect Risque de disjonction | Ne pas débrancher l'appareil en tirant sur le câble électrique Ne pas nettoyer une armoire électrique restée éventuellement ouverte Ne pas brancher plusieurs appareils électriques sur une même prise | Ne pas brancher plusieurs appareils électriques sur une même prise | |

DESCRIPTION DES PHASES DE L'OPERATION, DES RISQUES, DES INTERFERENCES ET MOYENS DE PREVENTION

| Secteur d'intervention | Phase de travaux réalisée par EE | Risques identifiés interférences | Mesures de prévention | | Pictogramme et/ou documents associés |
|------------------------|---|--|---|--|---|
| | | | EE | EU | |
| A. Tous services | 5) Entretien des interrupteurs, prises électriques et boutons électriques | Risque d'électrisation Risque d'électrocution | <p>Ne pas nettoyer les prises, interrupteurs et boutons en mauvais état</p> <p>Essuyage humide des prises (pas de pulvérisation)</p> <p>Signaler les éléments défectueux pour réparation au chef de chantier. Utiliser en complément la transmission par le cahier de liaison</p> | <p>Le cadre de santé rédige un bon de demande de travaux</p> | <p>Cahier d'exploitation</p> <p>Cahier de liaison</p> |


DESCRIPTION DES PHASES DE L'OPERATION, DES RISQUES, DES INTERFERENCES ET MOYENS DE PREVENTION

| Secteur d'intervention | Phase de travaux réalisée par EE | Risques identifiés interférences | Mesures de prévention | | Pictogramme et/ou documents associés |
|------------------------|----------------------------------|----------------------------------|---|--|---|
| | | | EE | EU | |
| A. Tous services | 7) Entretien des escaliers | Chute | <p>Port de chaussures en bon état (<i>fermées, sans talons excessifs, semelles souples avec relief</i>)</p> <p>Signaler toute dégradation</p> | <p>Présence d'une rampe de maintien Eclairage suffisant (<i>luminosité, durée</i>)</p> <p>Maintien des escaliers en bon état (<i>pas de revêtements décollés, nez de marche visible</i>)</p> |  |

DESCRIPTION DES PHASES DE L'OPERATION, DES RISQUES, DES INTERFERENCES ET MOYENS DE PREVENTION

| Secteur d'intervention | Phase de travaux réalisée par EE | Risques identifiés interférences | Mesures de prévention | | Pictogramme et/ou documents associés |
|------------------------|-------------------------------------|--|--|---|---|
| | | | EE | EU | |
| A. Tous services | 8) Utilisation des ascenseurs | <p>Personnel enfermé</p> <p>Utilisation d'un ascenseur réservé au patient et/ou au personnel soignant</p> <p>« Chute » des personnes liée à une dénivellation de l'ascenseur / sol</p> | <p>Informers le personnel de la procédure d'appel en cas de panne Interdire l'utilisation de l'ascenseur en cas d'incendie</p> <p>Vérifier le niveau de l'ascenseur avant de le prendre</p> | <p>Informers le personnel de la procédure d'appel en cas de panne Interdire l'utilisation de l'ascenseur en cas d'incendie</p> <p>Contrôles réguliers du bon fonctionnement</p> <p>Préciser les ascenseurs utilisables par le personnel de Propriex</p> | Procédure affichée à l'intérieur de l'ascenseur |
| | 9) Mise en propreté des ascenseurs | <p>Risque de contusion liée à la fermeture des portes sur les personnes utilisatrices</p> | <p>Bloquer systématiquement l'ascenseur lors du nettoyage</p> | | |

DESCRIPTION DES PHASES DE L'OPERATION, DES RISQUES, DES INTERFERENCES ET MOYENS DE PREVENTION




| Secteur d'intervention | Phase de travaux réalisée par EE | Risques identifiés interférences | Mesures de prévention | | Pictogramme et/ou documents associés |
|------------------------|---------------------------------------|--|---|---|---|
| | | | EE | EU | |
| A. Tous service | 10) Mise en propreté des circulations | <p>Risque de choc, heurt</p> <p>Risque de glissade</p> <p>Risque de stationnement temporaire de matériel</p> | <p>Informé de la mise en propreté</p> <p>Interdiction de courir</p> <p>Ne pas mouiller abondamment le sol</p> <p>Baliser la zone mise en propreté</p> <p>Interdiction d'encombrer les points d'évacuation (issues de secours ...)</p> <p>Brancher l'appareil à la prise électrique la plus proche de la zone de nettoyage</p> | <p>Interdiction de courir</p> <p>Interdiction d'encombrer les points d'évacuation (issues de secours ...)</p> |  |

DESCRIPTION DES PHASES DE L'OPERATION, DES RISQUES, DES INTERFERENCES ET MOYENS DE PREVENTION


| Secteur d'intervention | Phase de travaux réalisée par EE | Risques identifiés interférences | Mesures de prévention | | Pictogramme et/ou documents associés |
|------------------------|---|----------------------------------|--|----|--------------------------------------|
| | | | EE | EU | |
| A. Tous services | 11) Mise en propreté des portes à fermeture automatique | Risque de heurt et de coincement | Bloquer la porte selon la procédure | | |
| | 12) Mise en propreté des parois verticales supérieures à 1m80 | Risque de chute | Réaliser de plain-pied l'entretien avec le matériel adapté | | |

DESCRIPTION DES PHASES DE L'OPERATION, DES RISQUES, DES INTERFERENCES ET MOYENS DE PREVENTION

| Secteur d'intervention | Phase de travaux réalisée par EE | Risques identifiés interférences | Mesures de prévention | | Pictogramme et/ou documents associés |
|------------------------|--|--|---|----|--------------------------------------|
| | | | EE | EU | |
| B. Service d'urgences | 13) Entretien d'une chambre occupée par un patient | <p>Demande de toute nature d'un patient ou d'un résident (ex : à boire, ouverture de fenêtre ...)</p> <p>Changement de position d'un lit électrique (<i>hauteur, position du sommier ...</i>)</p> <p>Chute d'un patient ou d'un résident lié à un lit non bloqué</p> | <p>Ne jamais satisfaire aux demandes du patient ou du résident mais informer le personnel soignant immédiatement</p> <p>Le personnel Propriex informe le personnel paramédical du service</p> <p>Le personnel sin&stes ne doit pas bouger un lit occupé. Il informe en tant que de besoin le personnel paramédical du service</p> <p>Toujours bloquer les roulettes d'un lit vide après l'avoir déplacé</p> | | |

| Secteur d'intervention | Phase de travaux réalisée par EE | Risques identifiés interférences | Mesures de prévention | | Pictogramme et/ou documents associés |
|------------------------|--|--|---|--|--|
| | | | EE | EU | |
| B. Service d'urgences | 14) Entretien d'une chambre occupée par un patient | <p>Glissade du patient et personnel soignant sur sol mouillé</p> <p>Dérèglement malencontreux d'un dispositif médical (<i>perfusion, respirateur électrique...</i>)</p> <p>Piqûre de l'agent de service avec des objets piquants, tranchants, coupants ; risque AES (Accident avec Exposition au Sang)</p> | <p>Signaler le risque au patient et personnel soignant</p> <p>Ne pas trop mouiller le sol</p> <p>Le personnel Propriétaire ne doit pas toucher les dispositifs médicaux</p> <p>Signaler sans délai l'incident au personnel soignant.</p> <p>Ne jamais rebrancher l'appareil soit-même</p> <p>En cas de détection d'un objet piquant, signaler la situation au responsable du service afin que l'objet soit éliminé en toute sécurité</p> <p>Port de gants systématique par l'agent de service</p> | <p>Respect du protocole d'élimination et de tri des déchets par le personnel soignant.</p> |    |


DESCRIPTION DES PHASES DE L'OPERATION, DES RISQUES, DES INTERFERENCES ET MOYENS DE PREVENTION

| Secteur d'intervention | Phase de travaux réalisée par EE | Risques identifiés interférences | Mesures de prévention | | Pictogramme et/ou documents associés |
|------------------------|--|---|---|---|--|
| | | | EE | EU | |
| B. Service d'urgences | 15) Entretien d'une chambre occupée par un patient | Risque infectieux pour le personnel sin&stes (<i>isolement infectieux</i>) | L'agent de service respecte les consignes d'hygiène et de sécurité du service | Signalement des chambres en isolement infectieux par le cadre du service soignant |  <p>Procédure d'accès dans une chambre en isolement</p> |


DESCRIPTION DES PHASES DE L'OPERATION, DES RISQUES, DES INTERFERENCES ET MOYENS DE PREVENTION

| Secteur d'intervention | Phase de travaux réalisée par EE | Risques identifiés interférences | Mesures de prévention | | Pictogramme et/ou documents associés |
|------------------------|----------------------------------|---|--|---|--------------------------------------|
| | | | EE | EU | |
| C. Services de soins | 15) Mise en propreté du service | <p>Sortie sans autorisation d'un ou plusieurs patients</p> <p>Agression de l'agent sin&stes par un patient</p> <p>Demande d'un patient de toute nature</p> <p>Vol par le patient d'un objet, d'un produit (<i>y compris un simple crayon ...</i>)</p> | <p>Respecter les consignes de fermeture à clé des portes</p> <p>Ne jamais satisfaire aux demandes du patient et informer le personnel soignant immédiatement</p> <p>Limiter le nombre de matériels et produits accessibles</p> <p>Surveillance continue par l'agent sin&stes de son matériel et de ses produits</p> | <p>Information de l'agent sin&stes des risques spécifiques par le cadre de santé et du comportement à respecter</p> | |

DESCRIPTION DES PHASES DE L'OPERATION, DES RISQUES, DES INTERFERENCES ET MOYENS DE PREVENTION

| Secteur d'intervention | Phase de travaux réalisée par EE | Risques identifiés interférences | Mesures de prévention | | Pictogramme et/ou documents associés |
|---|---------------------------------------|--|--|--|--|
| | | | EE | EU | |
| D. Service de radiologie, médecine nucléaire | 16) Entretien des zones contrôlées | Risque d'endommagement du matériel médical | <p>Ne pas rentrer dans une salle dont le signal lumineux rouge est allumé</p> <p>Laisser les chariots à l'extérieur de la salle d'examen</p> <p>Interdiction de porter des bijoux</p> <p>Interdiction de faire pénétrer tous objets métallique</p> | <p>Signalement de la zone contrôlée</p> <p>Formation du personnel aux zones radioactives</p> |  <p>Personnes compétentes en radioprotection : XXXX</p> |





DESCRIPTION DES PHASES DE L'OPERATION, DES RISQUES, DES INTERFERENCES ET MOYENS DE PREVENTION

| Secteur d'intervention | Phase de travaux réalisée par EE | Risques identifiés interférences | Mesures de prévention | | Pictogramme et/ou documents associés |
|---|----------------------------------|-----------------------------------|--|----|---|
| | | | EE | EU | |
| E. Entretien d'un bloc opératoire et/ou d'un service de stérilisation | 17) Mise en propreté du service | Pollution contaminante du service | <p>Respecter les règles d'accès au service</p> <p>Respecter les règles d'hygiène (<i>tenue vestimentaire, lavage des mains ...</i>) pour les différentes zones</p> | |  |

DESCRIPTION DES PHASES DE L'OPERATION, DES RISQUES, DES INTERFERENCES ET MOYENS DE PREVENTION

| Secteur d'intervention | Phase de travaux réalisée par EE | Risques identifiés interférences | Mesures de prévention | | Pictogramme et/ou documents associés |
|---|-------------------------------------|--|--|----|---|
| | | | EE | EU | |
| E. Entretien d'un bloc opératoire et/ou d'un service de stérilisation | 18) Mise en propreté du service | Rupture de l'état de stérilité des dispositifs médicaux stériles | Ne jamais pulvériser de produits sur les emballages stériles ou sur tout produit En cas de chute d'objet stérile à terre, prévenir le service | | |

DESCRIPTION DES PHASES DE L'OPERATION, DES RISQUES, DES INTERFERENCES ET MOYENS DE PREVENTION

| Secteur d'intervention | Phase de travaux réalisée par EE | Risques identifiés interférences | Mesures de prévention | | Pictogramme et/ou documents associés |
|-----------------------------------|-------------------------------------|----------------------------------|--|---|--|
| | | | EE | EU | |
| F. Ensemble du Centre Hospitalier | 19) Entretien des vitres en hauteur | Risque de chute (agent, objets) | <p>Réalisé le nettoyage des vitres de plain-pied autant que possible (utilisation de perche)</p> <p>En cas de travail en hauteur, privilégier les matériels qui permettent la mise en œuvre des protections collectives (ex : nacelle, plates-formes ...) + balisage de la zone de travail en cas de chute d'objets avec panneaux indicateurs ou pose d'un filet de protection si nécessaire</p> <p>N'utiliser des échelles qu'en cas d'impossibilité technique de mettre en place des dispositifs cités précédemment, pour des travaux de faibles durées et à condition que les moyens de protection individuelle soit mis en œuvre</p> <p>Personnel formé à l'utilisation des matériels (CACESS)</p> | <p>Contrôle de la résistance au sol des voies d'accès</p> |     |

Instructions à donner aux salariés d'entreprises extérieures

- Conditions d'accès sur le site : à pied (respecter les passages pour piétons) ou par transport motorisé (respecter la signalétique et les zones de stationnement)
- Lieu de stationnement des véhicules : sur les zones de parking réglementées

Consignes de sécurité

Le code de la Route s'applique à l'intérieur du site (vitesse limitée à 25 km/h) ; respect des zones de stationnement

- Stricte interdiction de fumer dans les locaux
- Stricte interdiction d'utiliser le téléphone portable
- SERVICES D'URGENCE ou pour recevoir les PREMIERS SOINS (Organisation, lieu)
- Numéros d'urgence :
 - . en cas d'accident : 15 pour les accidents à l'extérieur de l'hôpital et 4354 (secrétariat administratif des urgences) pour les accidents à l'intérieur
 - . en cas d'incendie : les détecteurs incendie déclenchent l'appel au standard sinon 40 40
 - . en cas de problèmes techniques : 9
 - . sécurité : 9 ou 40 40

Documents remis et expliqués aux entreprises

- Plan d'évacuation incendie pour les différents bâtiments
- Protocole AES
- Protocole isolement infectieux / patient

Postes à surveillance médicale spéciale

VACCINATIONS à jour

Locaux et installations à l'usage des entreprises extérieures

- Sanitaires : accès aux sanitaires réservé au personnel XXXX
- Stockage produits : respect des règles de stockage, ventilation
- Conditions de livraison :

OBSERVATIONS :

Observations du C.H.S.C.T.

Représentants du personnel présent :

| OBSERVATIONS SUITE AUX VISITES ET MISE A JOUR | MESURES PRISES | DATE | SIGNATURE |
|--|-----------------------|-------------|------------------|
| | | | |

Annexe 1 :

Lieux d'intervention

XXXX